

# Wood-Tool-Grinder WTG1



Stechbeitel- und Hobelmesser-Schleifmaschine



## ETTIMA

Maschinen-Center, 3125 Toffen  
[www.ettima.ch](http://www.ettima.ch) Tel. 031 819 56 26





## Die Vorteile

Profi Stechbeitel- und Hobelmesser-Schleifmaschine für perfekt geschliffene und rasiermesserscharfe Werkzeuge in Schweizerqualität.




Schleifen **«Schärfen»** Sie Ihre Stechbeitel und Hobelmesser genau auf Ihre Einsatzbedingungen – **schnell, einfach, günstig.**

- Einfaches Ausrichten der Schneide
- Schnelles Nachschärfen
- Genaues und exaktes Arbeiten
- Überall sofort einsetzbar, da portabel

Die **WOOD-TOOL-GRINDER** lässt sich schnell amortisieren. Vor allem aber lassen sich alljährlich anfallende, hohe, variable Kosten für Werkzeug und Schleifarbeiten auf ein Minimum reduzieren.




# Wood-Tool-Grinder WTG1



## Die Vielseitige


### Einfache Bedienung

Präzise, stabile und beständige Bauweise. Laufschlitten mit staubgeschützter, präziser und kugelgelagerter Profilschienenführung. Stufenlose Schleifzustellung über genaue, selbsthemmende Schwalbenschwanzführung. Sichere, stabile Werkzeugspannung dank Parallel-Klemmsystem.




### Schleifen

Trockenschleifprinzip, d.h. keine Probleme mit Feuchtigkeit (Wasser / Öl)  
Stufenlose Schnittwinkleinstellung. Schnell, in nur 30 Sekunden schleifen Sie eine perfekte gratlose Schneide. Äusserst einfach zu bedienen, auch für Auszubildende und Ungelernte. Sie kaufen weniger neue Werkzeuge, dadurch geringere Unterhalts- und Fixkosten. Schleifen Sie in kürzester Zeit einen ganzen Werkzeugersatz, ohne spezielle Schleifkenntnisse oder jahrelange Erfahrung zu haben.



### Garantie

Garantie 2 Jahre (exkl. Verschleissteile) – **Swiss Made !**




Die **WOOD-TOOL-GRINDER** schleift  
Ihre Holzwerkzeuge in nur 30 Sekunden  
rasiermesserscharf.

# ETTIMA

Maschinen-Center, 3125 Toffen  
[www.ettima.ch](http://www.ettima.ch) Tel. 031 819 56 26





## Wood-Tool-Grinder WTG1

### Spezial-Schleifscheiben

Siliciumcarbid-Schleifscheibe  
Schwabbelscheibe gelb

### Optionen

Maschinenständer mit Buchenplatte (ca. 750 x 700 x 40 mm)  
höhenverstellbar von (ca. 840 – 1040 mm)  
Staubabsaugung inkl. Staubsauger und Funkenfänger  
Staubabsaugung inkl. Funkenfänger ohne Staubsauger  
Maschinenleuchte LED  
Spezial-Anschlag für sehr kurze Werkzeuge  
Abrichtdiamant für Schleifscheibe

### Technische Daten

Schleifbereich	5 – 60 mm
Schnittwinkel	25° – 30° stufenlos
Schleifscheibe	Ø 100 mm
Polierscheibe	Ø 150 mm
Motorleistung	0.5 kW
Spindeldrehzahl	3000 min <sup>-1</sup>
Elektrischer Anschluss	230 V / 50 Hz (115V / 60Hz)
Platzbedarf ca.	0.5 m <sup>2</sup>
Nettogewicht ca.	24 kg

**ETTIMA**  
**MASCHINEN - CENTER**  
**Verkauf - Reparaturen**

Bernstrasse 25  
3125 Toffen BE  
Tel. 031 819 56 26  
Fax 031 819 56 63

Ihre Holzwerkzeuge in kürzester Zeit rasiermesserscharf